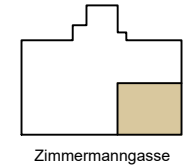




EG, TOP 5

FLÄCHENAUFSTELLUNG
WOHNFLÄCHE: 40,55 m²



Exklusivvertrieb

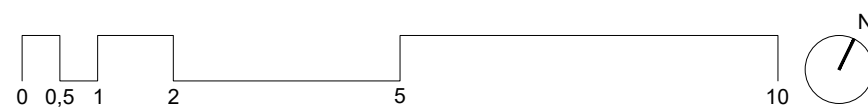
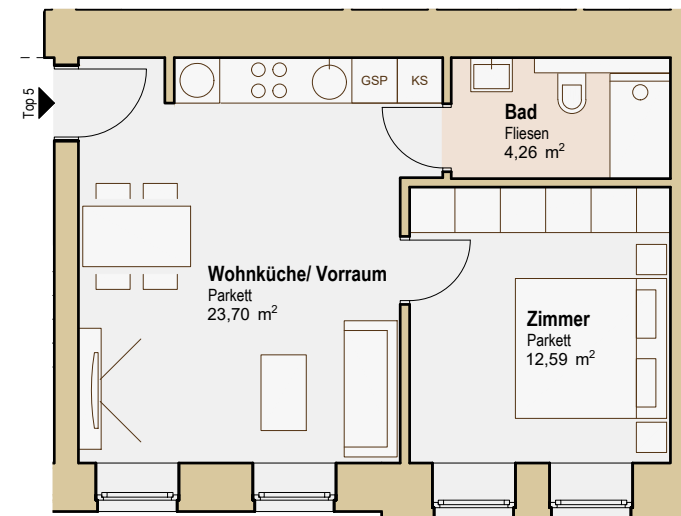
PIMENT

IMMOBILIEN &
INVESTMENT

Ein Projekt von



HANI HOLDING



Unverbindliche Plankopie, Änderungen während der Bauausführung vorbehalten. Maßtoleranzen bis zu 3% der Gesamtfläche sind möglich. Die Grundrisse verstehen sich vorbehaltlich architektonisch und technisch notwendiger Änderungen. Die Ausführung erfolgt laut Bau- und Ausstattungsbeschreibung. Die Darstellung der Sanitär-gegenstände ist symbolhaft. Die Möblierung dient der Veranschaulichung und ist im Kaufpreis nicht inkludiert.

STAND:

09.04.2021